

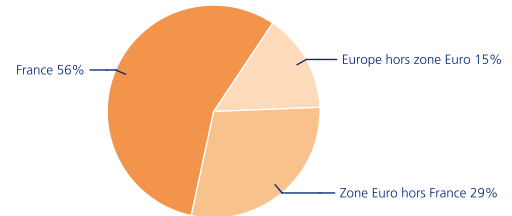
Ethique et Partage - CCFD investit en actions d'entreprises des pays de l'Union Européenne, sélectionnées selon les critères éthiques et de développement durable du Comité Catholique contre la Faim et pour le Développement (CCFD). Meeschaert Asset Management utilise les analyses de l'agence de notation sociale Vigeo dans son process de gestion et de Proxinvest dans le cadre de sa politique de vote. Chaque année le souscripteur verse au CCFD sous forme de don 100 % du coupon distribué (faisant l'objet d'un reçu fiscal). Une somme d'un montant équivalent au quart (25 %) des frais de gestion sera versée au CCFD. L'horizon de placement recommandé pour ce FCP est de 5 ans.

G. Chaloin
Gérant

A. Baudhuin
Analyste ISR

ISIN part D : FR0000970899
Valeur liquidative part D : 13,38 €
Actif net : 4,237 millions d'euros
Créé le 8 décembre 2000
Classification AMF : Actions des pays de l'UE
Eligible à l'assurance vie

Allocation géographique



Performances* (source Bloomberg)

	Fonds	Indice (1)
Depuis le 1er janvier	24,37 %	19,60 %
6 mois	15,44 %	19,68 %
1 an	24,37 %	19,60 %
3 ans	20,23 %	15,50 %
5 ans	59,84 %	38,31 %
Volatilité sur un an	12,02 %	13,71 %
Volatilité sur trois ans	16,30 %	20,59 %

(1) Indicateur de référence : MSCI Euro en euros et dividendes non réinvestis

Principales actions

	Fonds	Notation Vigeo*
BNP PARIBAS.....	5,6 %	++
ASML HOLDING.....	4,3 %	+
LEGRAND.....	4,2 %	+
UNILEVER CVA.....	4,1 %	++
ALLIANZ.....	3,7 %	++
RANDSTAD HOLD.....	3,7 %	+
REED ELSEVIER NV.....	3,6 %	++
VEOLIA ENVIRONNEMENT.....	3,5 %	+
CAP GEMINI.....	3,5 %	++
MICHELIN.....	3,2 %	++

Nombre total de lignes : 35

* Vigeo : agence de notation extra-financière

Principaux secteurs

Industrie / Biens d'équipement	12,5 %
Technologie	11,7 %
Télécommunications	11,0 %
Santé	10,7 %
Biens de conso. non cycliques	9,5 %
Services collectifs	7,8 %
Distribution / E-commerce	7,5 %
Biens de consommation cycliques	6,8 %
Epargne / Holding	6,5 %
Banques	6,2 %

Derniers mouvements

Achats	Ventes
Sanofi	Axa
Veolia Environnement	Peugeot
Orange	Orange
	RSA Insurance Group
	STMicroelectronics

Caractéristiques

Valorisation : quotidienne en euro
Souscriptions et rachats : dépôt des ordres avant midi
Frais de gestion de la part : 2,392 % TTC maximum
Commission de souscription non acquise à l'OPCVM : 0
Commission de rachat non acquise à l'OPCVM : 0
Dépositaire : Financière Meeschaert

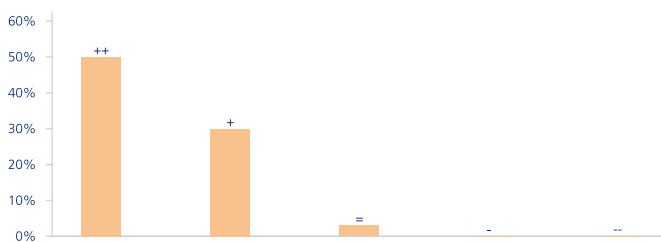
Performances* sur cinq ans (base 100)



— Ethique et Partage - CCFD — MSCI Euro

* Nettes de frais et brutes d'éventuelles commissions de souscription ou de rachat et de taxes

Répartition par notation Vigeo en % d'actif* (hors monétaire)



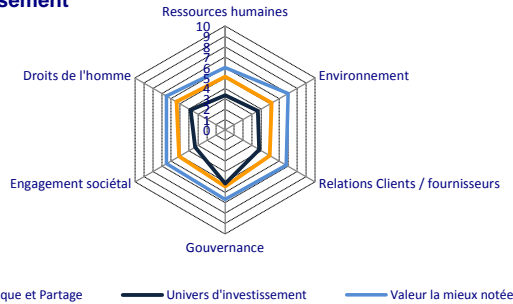
* Vigeo : agence de notation extra-financière, www.vigeo.com

Pour plus d'informations sur ce fonds, consulter son prospectus simplifié sur meeschaert.com

Ce document non contractuel est remis à titre d'information. Il ne constitue ni une offre de souscription ni un conseil. Les chiffres cités ont trait aux années écoulées, les performances et volatilités passées ne sont pas un indicateur fiable des performances futures. Les rapports annuels et périodiques du fonds certifiés par le Commissaire aux comptes sont disponibles auprès de Meeschaert Asset Management dans les délais légaux.

Société de gestion : Meeschaert Asset Management • S.A. à Directoire et Conseil de Surveillance au capital de 125 000 euros • R.C.S. PARIS B 329 047 435
Dépositaire : Financière Meeschaert • S.A. à Directoire et Conseil de Surveillance au capital de 8 040 000 euros • R.C.S. PARIS B 342 857 273

Comparaison Ethique et Partage - CCFD / Univers d'investissement

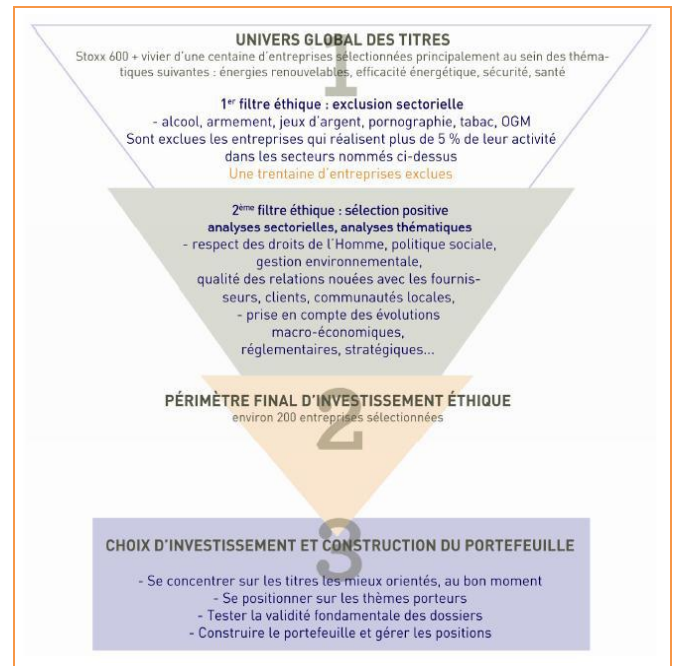


Source : VIGEO

Méthodologie

Un comité mensuel définit le périmètre d'investissement ISR, sur la base des études sectorielles et thématiques qui sont réalisées en interne. Pour la sélection des entreprises issues du Stoxx 600, l'évaluation intègre principalement les notations extra-financières de Vigeo, complétées par les informations issues des différentes parties-prenantes. Pour les entreprises de taille plus petite (valeurs moyennes) ou appartenant à une autre zone géographique, une évaluation interne permet de déterminer leur profil ESG*. Parmi les principales sources d'information alors utilisées, figurent le rapport de développement durable et les travaux des intermédiaires financiers, parfois complétés par des commandes spécifiques auprès d'agences de notation, ou par une prise de contact avec l'entreprise.

*ESG: Environnement, Social, Gouvernance



Composition du fonds

Secteur	% dans le fonds	Notation ESG	Secteur	% dans le fonds	Notation ESG
Actions	94,2%				
Banques - Epargne / Holding (14,85%)			Biens de consommation cycliques (7,9%)		
BNP Paribas	5,15%	++	Randstad Holding	3,37%	+
Allianz	3,42%	++	Seb	2,54%	+
Axa	5,04%	++	Peugeot	2,03%	++
RSA Insurance Group	1,24%	++			
Industrie / Biens d'équipement (11,51%)			Distribution/ E commerce (6,41%)		
Legrand	4,42%	++	Edenred	2,94%	=
Michelin	3,48%	++	Metro	2,01%	=
Saft Groupe	2,08%	+ (EthiFinance)	Casino guichard	1,46%	+
Schneider Electric	1,53%	++			
Biens de consommation non cycliques (10,28%)			Santé (6,58%)		
Unilever Cva	4,23%	++	Essilor International	2,92%	+
L'Oréal	3,11%	++	Shire PLC ADR	2,61%	=
Experian Group	2,93%	+	Novo Nordisk	1,05%	++
Technologie (10,60%)			Media (3,64%)		
ASML Holding	4,82%	+	Reed Elsevier	3,64%	++
Cap Gemini	3,23%	++			
Naturex	1,51%	= (EthiFinance)	Energie / Matières premières (5,53%)		
STMicroelectronics	1,04%	++	Vallourec	2,60%	++
Telecom (9,65%)			Statoil	2,93%	++
Vodafone	2,53%	++	CGG	0,97%	++
Deutsche Telekom	2,35%	+	Services Collectifs (6,20%)		
Ericsson B	1,45%	++	Veolia Environnement	2,71%	+
Telecom Italia	1,20%	++	Suez Environnement	2,35%	++
Orange	2,11%	++	GDF Suez	1,14%	++
			Monétaire	5,8%	
			Liquidités	5,83%	

* Notation Meeschaert sur les émetteurs souverains. Pour plus d'information, consultez www.meeschaert.com/meeschaertis/

La notation des émetteurs privés est définie à partir des notations Vigeo. Les entreprises figurant dans les 2 premiers déciles sont classées « ++ », dans les déciles 3 et 4 « + », dans les déciles 5 et 6 « = », dans les déciles 7 et 8 « - », et dans les déciles 9 et 10 « - - ». Certaines valeurs peuvent être notées par EthiFinance. La notation des émetteurs souverains (note sur 20) est définie par Meeschaert (Cf : Méthodologie). Retrouvez le code de transparence du fonds sur le site www.meeschaert.com/meeschaertis/

Analyses sectorielles et thématiques 2013*

- Février : Hôtellerie, tourisme et loisirs
- Mars: Automobile
- Avril: Capitalisations moyennes
- Mai: Construction lourde
- Juin: Bois et pâte à papier
- Septembre: RSE aux États-Unis
- Octobre: Agroalimentaire
- Novembre : Services financiers
- Décembre: Réactualisation multisectorielle

* Les analyses sectorielles et thématiques sont disponibles sur demande. Retrouvez le code de transparence ainsi que les derniers rapports annuels ISR sur www.meeschaert.com/meeschaertis/

Pour plus d'informations sur ce fonds, consulter son prospectus simplifié sur meeschaert.com

Ce document non contractuel est remis à titre d'information. Il ne constitue ni une offre de souscription ni un conseil.

Les chiffres cités ont trait aux années écoulées et les performances passées ne sont pas un indicateur fiable des performances futures.

Les rapports annuels et périodiques du fonds certifiés par le Commissaire aux comptes sont disponibles auprès de Meeschaert Asset Management dans les délais légaux.

Société de gestion : Meeschaert Asset Management • S.A. à Directoire et Conseil de Surveillance au capital de 125 000 euros • R.C.S. PARIS B 329 047 435