

UNIVERSITÉ DE STRASBOURG a pour objectif sur l'horizon de placement recommandé. la recherche d'une performance nette de frais de gestion supérieure à la performance de l'indicateur composite composé de 80 % d'ICE BofAML 1-3 Year Euro Government Index et de 20 % de MSCI EMU Net Total Return à partir d'une allocation diversifiée entre les marchés actions et taux et en mettant en œuvre une stratégie ISR.

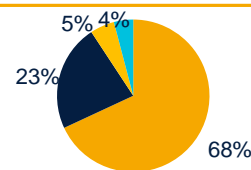


G. Truttman A. Buffault
Gérant

ISIN : **FR0013356474**
Valeur liquidative : **10644.00 €**
Actif net du fonds : **10.73 millions d'euros**
Créé le 01/10/2018
Eligibilité: Assurance-Vie

ALLOCATION D'ACTIFS

- Obligations classiques
- Actions
- Obligations convertibles
- Court terme et liquidités



PRINCIPALES POSITIONS

MAM HUMAN VALUES I	3.99%
MAM SUSTAIN USA PART C	2.10%
VEOLIA ENVIRONNEMENT 2.5% PERP	1.88%
CA 0.125% 09-12-27 EMTN	1.83%
SBB TREASURY OYJ 0.75% 14-12-28	1.83%
LBBW 0.375% 21-02-31 EMTN	1.82%
GemAsia I	1.69%
GROUPAMA ASSURANCES MUTUELLES SA 6.375% PERP	1.14%
LAMON 5.05 12/17/49	1.11%
SOLVAY FINANCE 5.869% PERP	1.11%
Nombre total de lignes : 104	

PERFORMANCES CUMULEES* (source Meeschaert AM)

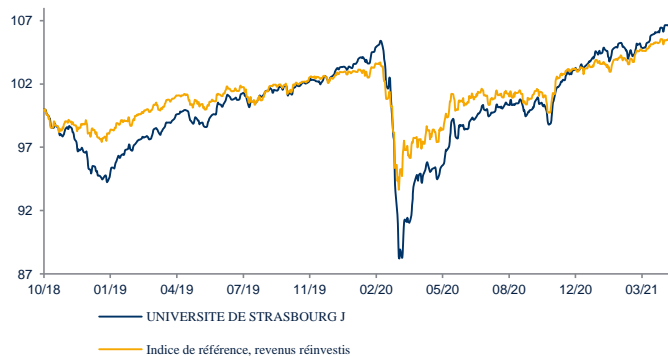
	Fonds	Indice ¹
Depuis la création	6.44%	5.33%
Depuis le 1 ^{er} janvier	2.58%	1.94%
6 mois	7.74%	5.60%
1 an	11.09%	7.10%

Volatilité sur un an 10.03% 6.01%

Notation moyenne BBB

¹Indice de référence, revenus réinvestis

PERFORMANCES CUMULEES* DEPUIS LA CREATION (base 100)

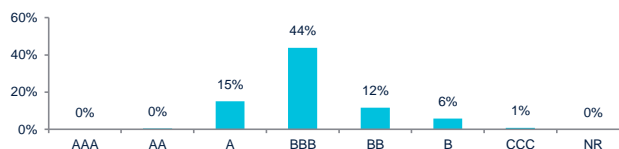


*Nettes de frais et brutes d'éventuelles commissions de souscription ou de rachats et de taxes

PRINCIPAUX SECTEURS

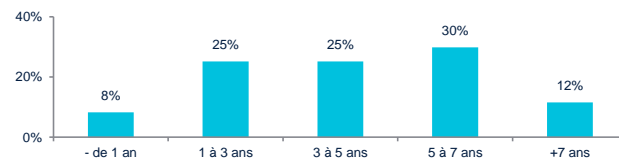
Services financiers	28.7%
Services aux collectivités	15.4%
Communication	12.5%
Industrie	8.5%
Technologie	7.6%
Biens de consommation non-cyclique	7.5%
Biens de consommation cyclique	5.4%
Disponibilités	4.5%
Santé	4.1%

RÉPARTITION PAR NOTATION*



*Données Bloomberg

RÉPARTITION PAR DURATION



DERNIERS MOUVEMENTS

Achats

DANFOSS FIN I 0,375% 21-281028
NEXI 0% 21-240228 CONV.
NEOEN 2.0% 02-06-25 CV

Ventes

CARACTERISTIQUES

Valorisation : Quotidienne en euro

Souscriptions et rachats : dépôt des ordres avant midi

Frais de gestion : 1% TTC maximum

Commission de souscription non acquise à l'OPC : 0% max

Commission de rachat non acquise à l'OPC : 0% max

Sur une échelle de profil de risques allant de 1 (moins risqué) à 7 (plus risqué), UNIVERSITE DE STRASBOURG J se situe à 4

La catégorie de risque affichée et le classement du fonds ne sont pas garantis, ils peuvent évoluer dans le temps.

Durée de placement recommandée : 3 ans

Pour plus d'informations sur ce fonds, consulter son DICI sur meeschaertassetmanagement.com.

Les performances, classements, prix, notations, statistiques et données passés ne sont pas des indicateurs fiables des performances, classements, prix, notations, statistiques et données futurs. Le fonds est investi sur les marchés financiers et représente un risque de perte en capital. Ce document non contractuel est remis à titre d'information. Il ne constitue ni une offre de souscription ni un conseil. Les chiffres cités ont trait aux années écoulées. Société de gestion : Meeschaert Asset Management • S.A.S au capital de 125 000 euros • R.C.S. PARIS B 329 047 435. Dépositaire, Conservateur, teneur de comptes : CACEIS BANK, Société Anonyme - Etablissement de crédit agréé par le CECEI le 1er avril 2005. Gestionnaire comptable par délégation : CACEIS Fund Administration, société anonyme.