

# MAM FLEXIBLE BONDS ESG C

30 avril 2021



2<sup>e</sup> DE LA CATEGORIE OBLIGATIONS EUROPEENNES Grand Prix de la Gestion d'Actifs novembre 2017



MEESCHAERT

Asset Management

MAM FLEXIBLE BONDS ESG a pour objectif de sélectionner les opportunités d'investissement dans l'univers des obligations en fonction de l'environnement économique. Il cherche à offrir une performance supérieure ou égale à celle de l'ICE BofAML 3-5 Year Euro Government Index.



**A. Buffault**  
Gérant

**G. Truttmann**  
Gérant

ISIN : **FR0000971806**

Valeur liquidative : **4328.97 €**

Actif net du fonds : **110.26 millions d'euros**

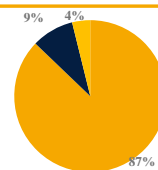
Créé le 19/07/1991

Catégorie AMF: Obligations et autres titres de créance libellés en euro

Eligibilité: Assurance-Vie

## ALLOCATION D'ACTIFS

- Obligations classiques
- Obligations convertibles
- Court terme et liquidités



## PRINCIPALES POSITIONS

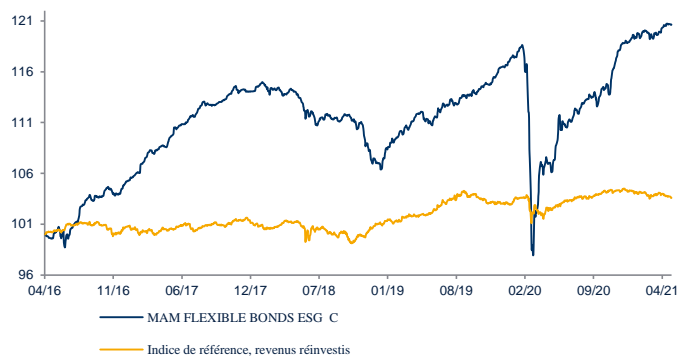
MAM SHORT TERM BOND Part I	2.55%
E.ETAT 3,40%99-29 OAT INDX	1.72%
ALTAREIT 2.875% 02-07-25	1.58%
OATE 1,85% 11-25072027 INDX	1.55%
MAM OBLI CONVERTIBLES I	1.47%
AT AND T INC 2.35% 05-09-29	1.25%
ENI 3.375% PERP	1.18%
SIGNIFY NV EX PHILIPS LIGHTING NEW 2.375% 11-05-27	1.13%
VEOLIA ENVIRONNEMENT 2.5% PERP	1.10%
AT T 2.875% PERP	1.09%
Nombre total de lignes : 152	

## PERFORMANCES CUMULEES\* (source Meeschaert AM)

	Fonds	Indice <sup>1</sup>
Depuis le 1 <sup>er</sup> janvier	1.31%	-0.66%
6 mois	6.07%	-0.67%
1 an	12.13%	0.96%
3 ans	5.80%	2.36%
5 ans	20.65%	3.60%
Volatilité sur un an	10.67%	1.77%
Volatilité sur trois ans	7.52%	1.82%
Notation moyenne	BBB-	

<sup>1</sup>Indice de référence, revenus réinvestis

## PERFORMANCES CUMULEES\* SUR 5 ANS (base 100)

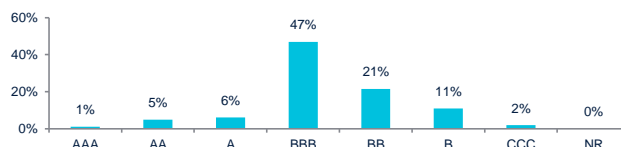


\*Nettes de frais et brutes d'éventuelles commissions de souscription ou de rachats et de taxes

## PRINCIPAUX SECTEURS

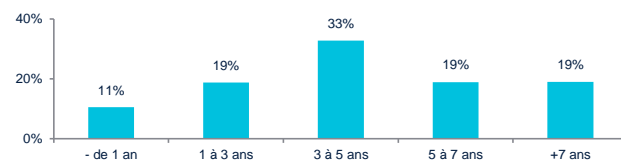
Services financiers	47.0%
Communication	13.1%
Biens de consommation non-cyclique	7.6%
Industrie	7.0%
Services aux collectivités	5.0%
Energie	4.8%
Etats	4.5%
Santé	3.2%
Matériaux	2.6%

## RÉPARTITION PAR NOTATION\*



\*Données Bloomberg

## RÉPARTITION PAR DURATION



## DERNIERS MOUVEMENTS

### Achats

AT T 2,35% 18-050929  
STOREBRAND LIVSF TV21-300951  
COOP RABOBANK TV21-PERP.  
TEREGA 0,625% 20-270228  
ORPEA 2% 21-010428

### Ventes

ASR NEDERLAND TV14-PERP.SUB.  
CAIXABANK 1,375% 19-190626 EMTN  
STARFRUIT FINCO 6,5% 18-011026  
ZF FIN 3% 20-210925  
GALP DISTR TV16-190923 EMTN

## CARACTERISTIQUES

Valorisation : Quotidienne en euro  
Souscriptions et rachats : dépôt des ordres avant midi  
Frais de gestion : 0.9% TTC maximum  
Commission de souscription non acquise à l'OPC : 0.5% max  
Commission de rachat non acquise à l'OPC : 0% max  
Commission de surperformance : 10% de la performance positive au dessus de l'indice de référence  
Sur une échelle de profil de risques allant de 1 (moins risqué) à 7 (plus risqué), MAM FLEXIBLE BONDS ESG C se situe à 4  
La catégorie de risque affichée et le classement du fonds ne sont pas garantis, ils peuvent évoluer dans le temps.  
Durée de placement recommandée : 5 ans

Pour plus d'informations sur ce fonds, consulter son DICI sur [meeschaertassetmanagement.com](http://meeschaertassetmanagement.com).

Les performances, classements, prix, notations, statistiques et données passés ne sont pas des indicateurs fiables des performances, classements, prix, notations, statistiques et données futurs. Le fonds est investi sur les marchés financiers et représente un risque de perte en capital. Ce document non contractuel est remis à titre d'information. Il ne constitue ni une offre de souscription ni un conseil. Les chiffres cités ont trait aux années écoulées. Société de gestion : Meeschaert Asset Management • S.A.S au capital de 125 000 euros • R.C.S. PARIS B 329 047 435. Dépositaire, Conservateur, teneur de comptes : CACEIS BANK, Société Anonyme - Etablissement de crédit agréé par le CECEI le 1er avril 2005. Gestionnaire comptable par délégation : CACEIS Fund Administration, société anonyme.